



УПРАВЛЕНИЕ ФЕДЕРАЛЬНОЙ СЛУЖБЫ
ГОСУДАРСТВЕННОЙ СТАТИСТИКИ
ПО Г. САНКТ-ПЕТЕРБУРГУ
И ЛЕНИНГРАДСКОЙ ОБЛАСТИ

Статистика труда

27.02.2024

Ленинградская область

СОДЕРЖАНИЕ

Средняя численность работников организаций	3
Средняя заработная плата	6
Неполная занятость и движение работников организаций	11

1

**Средняя численность работников
организаций**

СРЕДНЯЯ ЧИСЛЕННОСТЬ РАБОТНИКОВ ОРГАНИЗАЦИЙ*

в декабре 2023 года

ПЕТРОСТАТ

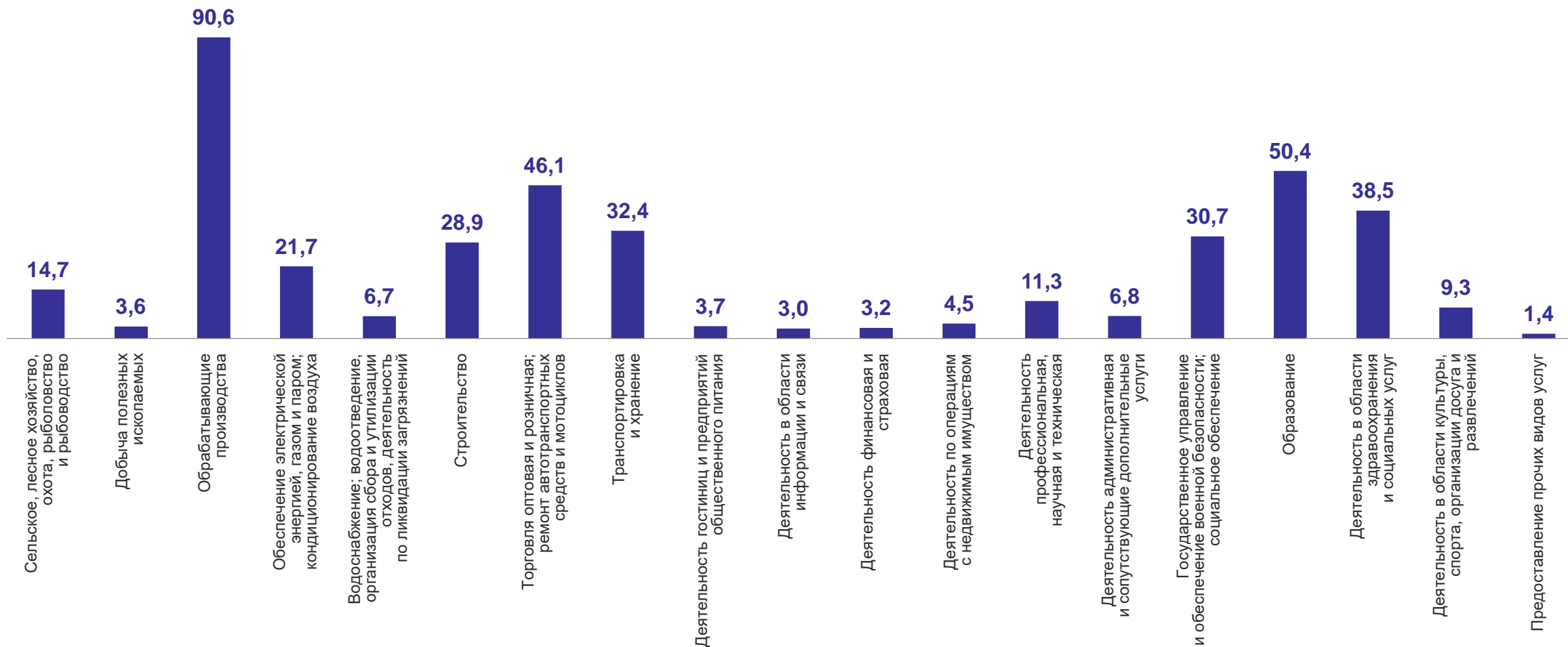


*без субъектов малого предпринимательства

СРЕДНЯЯ ЧИСЛЕННОСТЬ РАБОТНИКОВ ОРГАНИЗАЦИЙ*

по видам экономической деятельности** в декабре 2023 года, тысяч человек

ПЕТРОСТАТ



*без субъектов малого предпринимательства

**по «чистым» видам экономической деятельности

2

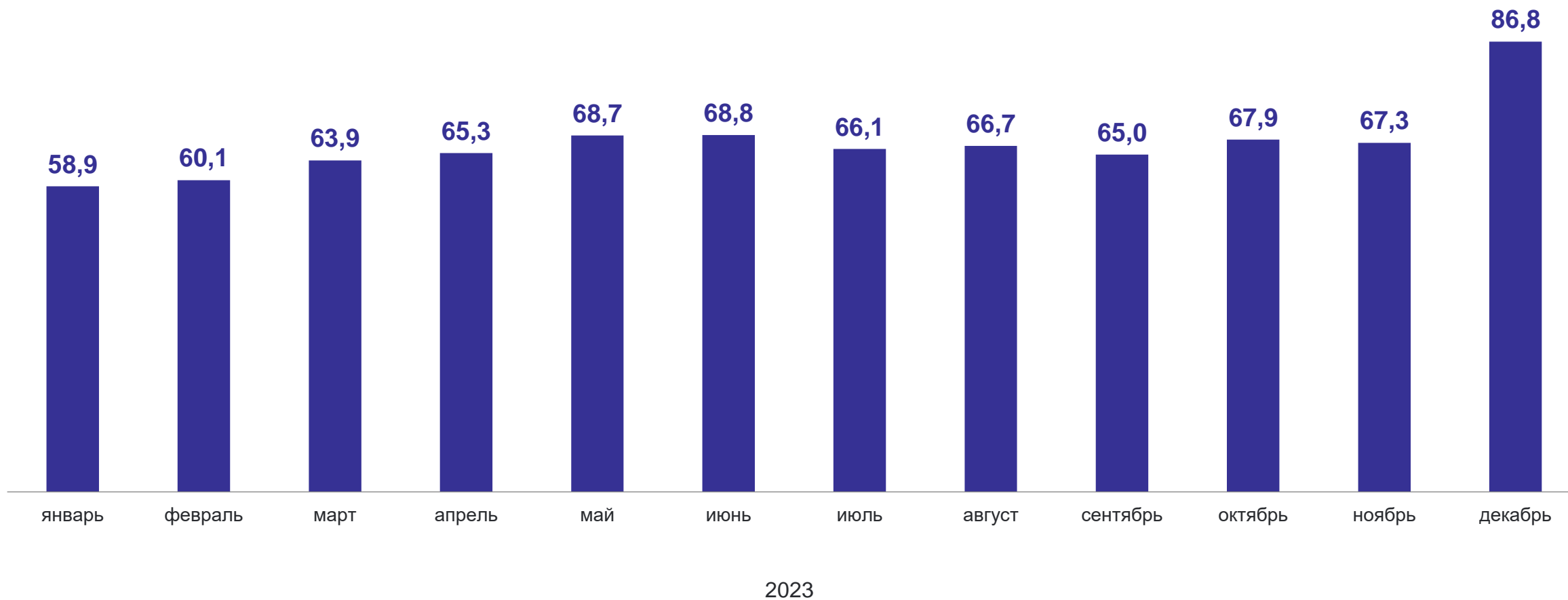
Средняя заработная плата



ДИНАМИКА СРЕДНЕЙ ЗАРАБОТНОЙ ПЛАТЫ

тысяч рублей

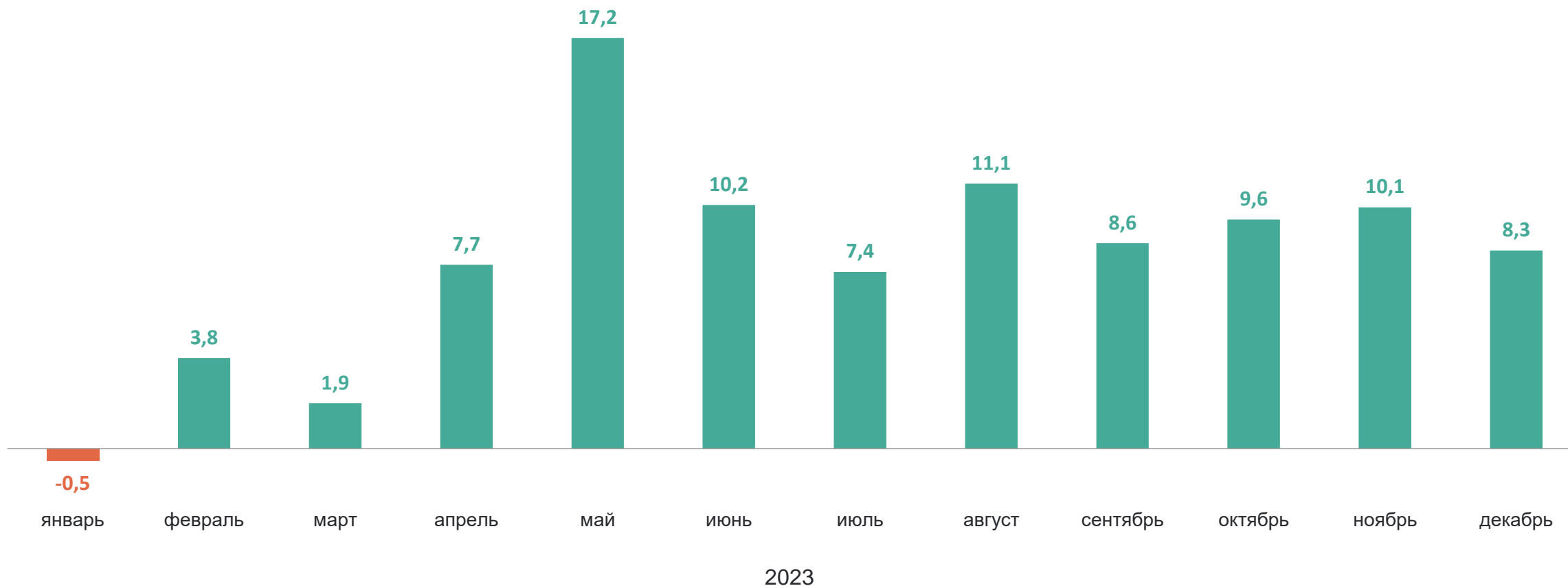
ПЕТРОСТАТ



ПРИРОСТ (СНИЖЕНИЕ) РЕАЛЬНОЙ ЗАРАБОТНОЙ ПЛАТЫ*

за декабрь 2023 года, %

ПЕТРОСТАТ

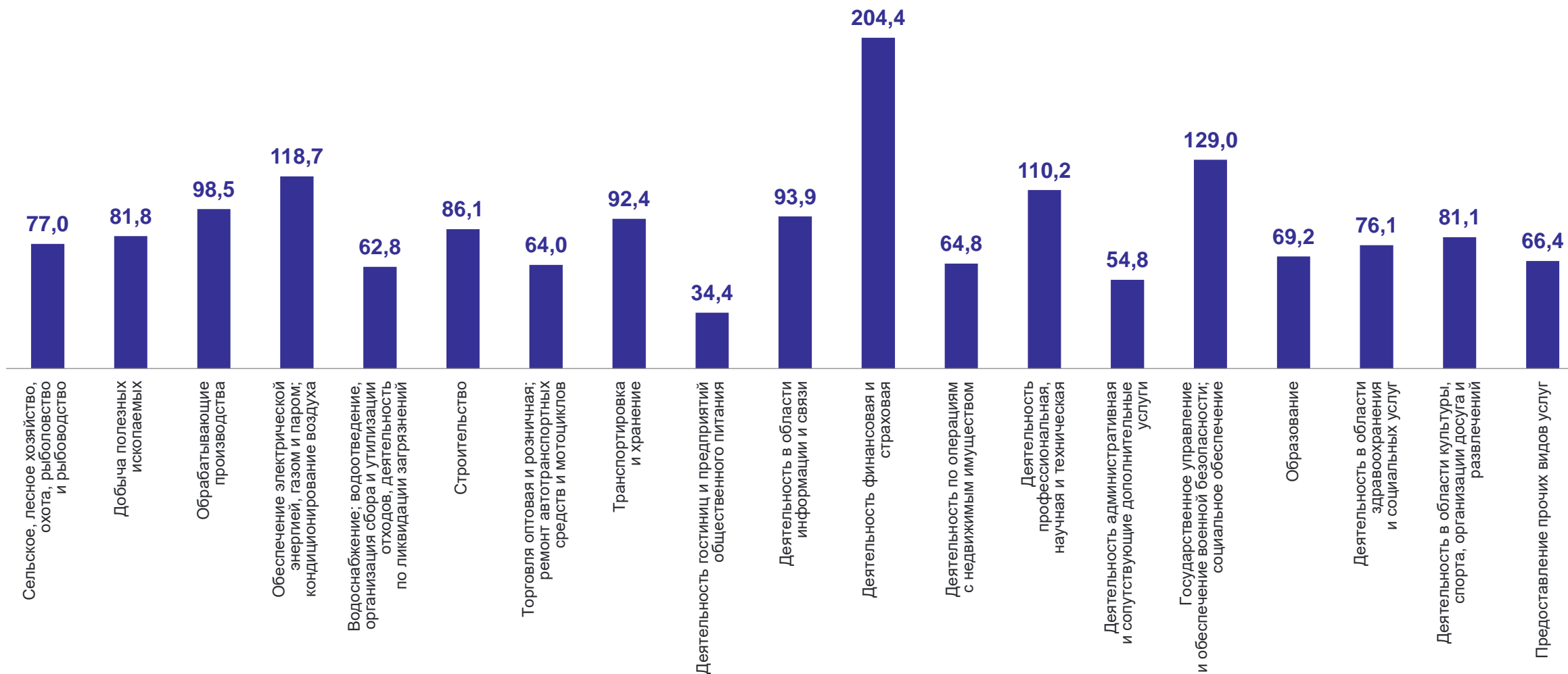


*к декабрю 2022 года

СРЕДНЯЯ НОМИНАЛЬНАЯ НАЧИСЛЕННАЯ ЗАРАБОТНАЯ ПЛАТА

ПЕТРОСТАТ

по видам экономической деятельности* за декабрь 2023 года, тысяч рублей

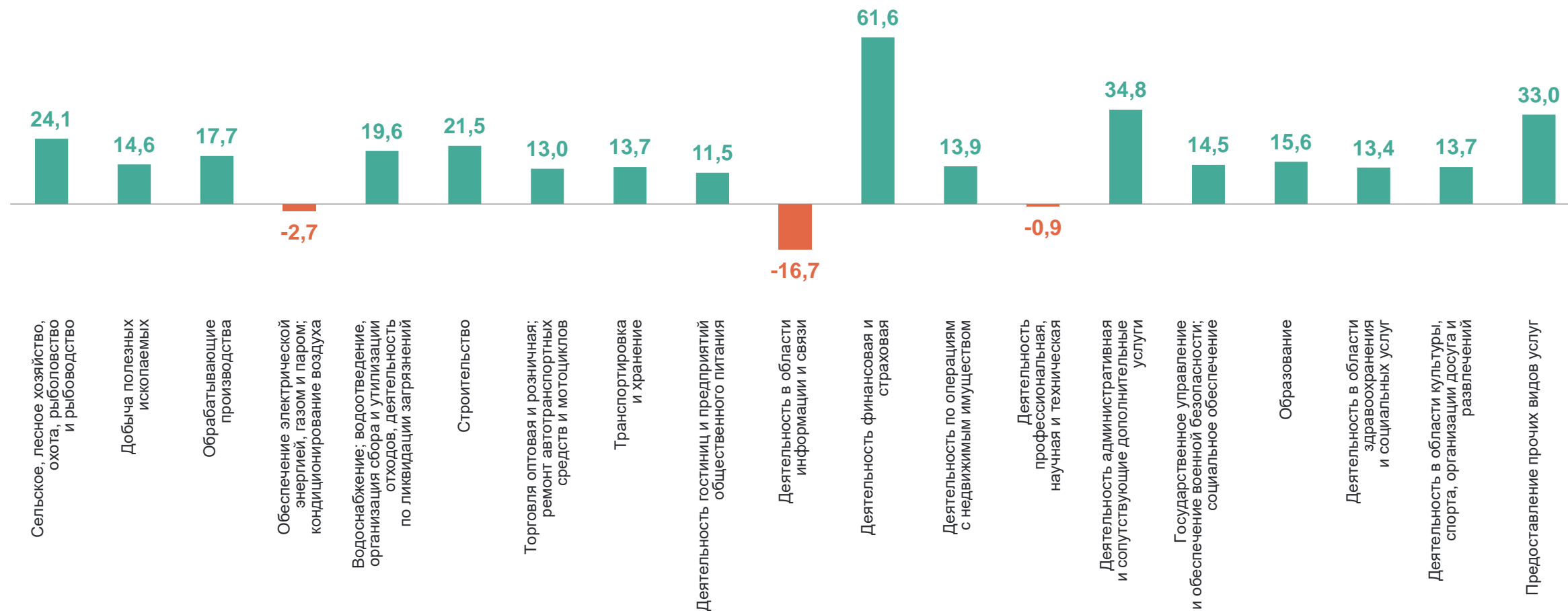


*по «чистым» видам экономической деятельности

ПРИРОСТ (СНИЖЕНИЕ) СРЕДНЕЙ ЗАРАБОТНОЙ ПЛАТЫ*

по видам экономической деятельности за декабрь 2023 года, %

ПЕТРОСТАТ



*к декабрю 2022 года

3

Неполная занятость и движение работников организаций

НЕПОЛНАЯ ЗАНЯТОСТЬ РАБОТНИКОВ ОРГАНИЗАЦИЙ*

по видам экономической деятельности в 4 квартале 2023 года

ПЕТРОСТАТ

Численность работников, работавших неполное рабочее время по соглашению между работником и работодателем

11,7
тыс. чел.

Численность работников, находившихся в простое по вине работодателя и по причинам, не зависящим от работодателя и работника

1,4
тыс. чел.

Численность работников, работавших неполное рабочее время по инициативе работодателя

19
человек

Численность работников, находившихся в отпусках без сохранения заработной платы по письменному заявлению работника



*без субъектов малого предпринимательства

ПРИЁМ И ВЫБЫТИЕ РАБОТНИКОВ ОРГАНИЗАЦИЙ*

в 4 квартале 2023 года, тысяч человек

ПЕТРОСТАТ

Принято работников



Выбыло работников

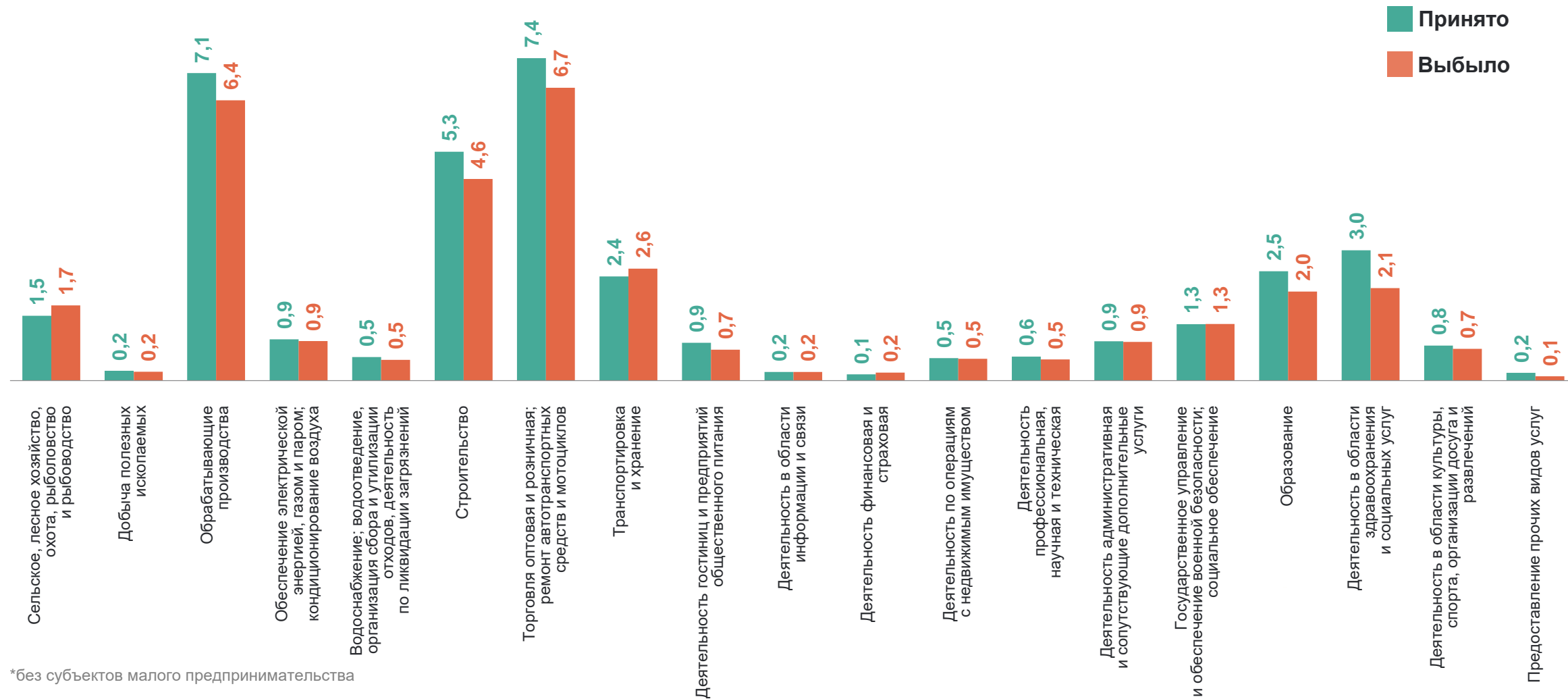


*без субъектов малого предпринимательства

ПРИЁМ И ВЫБЫТИЕ РАБОТНИКОВ ОРГАНИЗАЦИЙ*

по видам экономической деятельности в 4 квартале 2023 года, тысяч человек

ПЕТРОСТАТ



*без субъектов малого предпринимательства

ЧИСЛЕННОСТЬ ТРЕБУЕМЫХ РАБОТНИКОВ ОРГАНИЗАЦИЙ* НА ВАКАНТНЫЕ РАБОЧИЕ МЕСТА

ПЕТРОСТАТ

по видам экономической деятельности на конец 4 квартала 2023 года



*без субъектов малого предпринимательства